



Conformi alla Direttiva ErP 125/2009/CE e al Regolamento UE 327/2011 (Classifica: FAN)

I dati di prestazione energetica sono forniti in fase di offerta

### DESCRIZIONE

- Adatti per portate piccole e medie con prevalenze elevate e molto elevate
- Idonei per trasporto pneumatico, fumi, polveri fini. Adatto al trasporto di materiali solidi in miscela con aria, trucioli e segatura, con ventilatore non attraversato dal materiale
- Boccaglio d'aspirazione e cassa a spirale in lamiera d'acciaio verniciata
- Giante a semplice aspirazione in lamiera con pale rovesce curve

### VERSIONI

- HT ATEX**   
Versione antideflagrante per ambienti a rischio di esplosione (vedi pag. 50)
- HT INOX**   
Versione per vapori corrosivi (vedi pag. 64)
- HT A.T.**   
Versione per aria ad alte temperature fino a 300°C (vedi pag. 71)

### TEMPERATURA DI ESERCIZIO

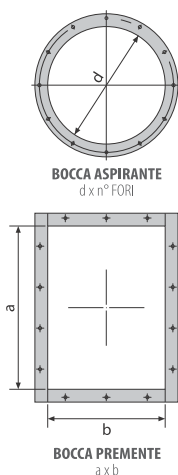
- Adatti per aria con temperatura da -10 a +60°C

### PRODOTTI

CODICE	MODELLO	POLI	POTENZA	CORRENTE ASSORBITA	PORTATA MAX	PRESSIONE MAX	LISTINO €
		N°	kW	A	m³/h	Pa	
7HT3509	HT 352 R - ES.4 LG 270 TRIFASE	2	0,75	1,90	935	1.373	1.133,60
7HT3511	HT 352 - ES.4 LG 270 TRIFASE	2	1,10	2,50	1.440	1.275	1.591,40
7HT4050	HT 402 R - ES.4 LG 270 TRIFASE	2	1,50	3,40	1.620	1.667	1.362,50
7HT4016	HT 402 - ES.4 LG 270 TRIFASE	2	2,20	4,90	2.160	1.922	1.929,30
7HT4510	HT 452 R - ES.4 LG 270 TRIFASE	2	3,00	6,40	250	2.108	2.725,00
7HT4531	HT 452 - ES.4 LG 270 TRIFASE	2	4,00	8,00	2.880	2.667	2.125,50
7HT5027	HT 502 R - ES.4 LG 270 TRIFASE	2	4,00	8,00	3.240	2.814	3.291,80
7HT5026	HT 502 - ES.4 LG 270 TRIFASE	2	5,50	10,80	3.600	3.501	3.967,60
7HT5611	HT 562 R - ES.4 LG 270 TRIFASE	2	7,50	14,10	4.680	3.824	3.379,00
7HT5606	HT 562 - ES.4 LG 270 TRIFASE	2	11,00	20,60	5.400	4.119	5.161,15
7HT6303	HT 632 R - ES.4 LG 270 TRIFASE	2	15,00	27,50	7.200	4.217	6.234,80
7HT6411	HT 632 - ES.4 LG 270 TRIFASE	2	18,50	33,50	7.920	5.246	5.232,00
7HT7001	HT 712 R - ES.4 LG 270 TRIFASE	2	22,00	37,40	9.000	6.913	6.758,00
7HT7002	HT 712 B - ES.4 LG 270 TRIFASE	2	30,00	51,00	9.000	8.678	8.120,50
7HT7003	HT 712 - ES.4 LG 270 TRIFASE	2	37,00	61,90	10.080	7.796	8.665,50
7HT7004	HT 714 R - ES.4 LG 270 TRIFASE	4	4,00	8,60	4.680	1.598	4.251,00
7HT7005	HT 714 - ES.4 LG 270 TRIFASE	4	5,50	11,00	5.400	1.902	4.578,00
7HT8000	HT 802 R - ES.4 LG 270 TRIFASE	2	45,00	76,80	14.400	7.845	10.682,00
7HT8001	HT 802 B - ES.4 LG 270 TRIFASE	2	55,00	93,60	12.600	11.522	12.208,00
7HT8002	HT 802 - ES.4 LG 270 TRIFASE	2	75,00	127,00	16.200	9.414	14.061,00
7HT8003	HT 804 R - ES.4 LG 270 TRIFASE	4	7,50	15,60	5.400	2.167	6.158,50
7HT8004	HT 804 - ES.4 LG 270 TRIFASE	4	11,00	20,40	7.920	2.314	6.976,00
7HT9000	HT 902 R - ES.4 LG 270 TRIFASE	2	75,00	127,00	18.000	11.669	15.478,00
7HT9001	HT 902 B - ES.4 LG 270 TRIFASE	2	90,00	151,00	1.800	14.219	16.677,00
7HT9002	HT 902 - ES.4 LG 270 TRIFASE	2	110,00	189,00	21.600	12.944	24.961,00
7HT9003	HT 904 R - ES.4 LG 270 TRIFASE	4	11,00	20,40	10.080	2.648	8.338,50
7HT9004	HT 904 - ES.4 LG 270 TRIFASE	4	15,00	27,80	10.800	3.089	8.665,50
7HT1000	HT 1002 R - ES.4 LG 270 TRIFASE	2	110,00	189,00	18.000	16.670	27.468,00
7HT1001	HT 1002 Br - ES.4 LG 270 TRIFASE	2	132,00	218,75	21.600	15.592	29.321,00
7HT1002	HT 1002 B - ES.4 LG 270 TRIFASE	2	160,00	262,63	21.600	18.387	30.465,50
7HT1003	HT 1002 - ES.4 LG 270 TRIFASE	2	200,00	334,84	33.000	14.415	32.645,50
7HT1004	HT 1004 R - ES.4 LG 270 TRIFASE	4	18,50	34,90	12.600	3.491	11.608,50
7HT1005	HT 1004 - ES.4 LG 270 TRIFASE	4	22,00	41,50	14.400	4.119	11.826,50

\* Installazione motori IE2, con prescrizione d'utilizzo tramite VSD (Inverter, vedere pag.191). IE3 su richiesta.

### DIMENSIONI (mm)



TAGLIA	d-Ø	n° fori	d x n°	a x b
35	185	8	185 x 8	146 x 105
38	205	8	205 x 8	166 x 117
40	205	8	205 x 8	166 x 117
45	228	8	228 x 8	185 x 131
50	255	8	255 x 8	207 x 148
56	285	8	285 x 8	231 x 166
63	320	8	320 x 8	258 x 185
71	360	8	360 x 8	288 x 205
80	405	12	405 x 12	322 x 229
90	455	12	455 x 12	361 x 256
100	505	12	505 x 12	404 x 288



**DESCRIZIONE**

- Adatti per portate piccole e medie con prevalenze elevate e molto elevate
- Ideali per trasporto pneumatico, fumi, polveri fini. Adatto al trasporto di materiali solidi in miscela con aria, trucioli e segatura, con ventilatore non attraversato dal materiale
- Boccaglio d'aspirazione con riporto in ottone e cassa a spirale in lamiera d'acciaio verniciata
- Girante a semplice aspirazione in lamiera con pale rovesce curve
- Flange di collegamento norme ISO 6580/EUROVENT 1-2
- Boccaglio in aspirazione con ampio raggio
- Esecuzioni 4 direttamente accoppiate ed esecuzioni a trasmissione 9 - 12 con supporti cuscinetti monoblocco realizzati in fusione di ghisa
- Adatti all'installazione in zona 1/21, ossia in aree o ambienti dove sia necessario garantire un elevato fattore di sicurezza contro le esplosioni dovute a gas, (II 2G) o polveri infiammabili (II 2D)

**VERSIONI**

- **HT INOX**   
Versione per vapori corrosivi (vedi pag. 64)
- **HT A.T.**   
Versione per aria ad alte temperature fino a 300°C (vedi pag. 71)

**TEMPERATURA DI ESERCIZIO**

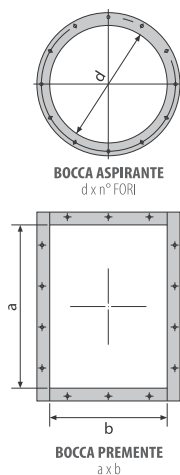
- Adatti per aria con temperatura da -20 a +40°C  
Versioni a richiesta per temperature aria superiori

**PRODOTTI**

CODICE	MODELLO	POLI	POTENZA	CORRENTE ASSORBITA	PORTATA MAX	PRESSIONE MAX	LISTINO €
		N°	kW	A	m³/h	Pa	
A RICHIESTA	HT 352 R - ES.4 LG 270 TRIFASE	2	0,75	1,90	935	1.373	A RICHIESTA
A RICHIESTA	HT 352 - ES.4 LG 270 TRIFASE	2	1,10	2,50	1.440	1.275	A RICHIESTA
A RICHIESTA	HT 402 R - ES.4 LG 270 TRIFASE	2	1,50	3,40	1.620	1.667	A RICHIESTA
A RICHIESTA	HT 402 - ES.4 LG 270 TRIFASE	2	2,20	4,90	2.160	1.922	A RICHIESTA
A RICHIESTA	HT 452 R - ES.4 LG 270 TRIFASE	2	3,00	6,40	250	2.108	A RICHIESTA
A RICHIESTA	HT 452 - ES.4 LG 270 TRIFASE	2	4,00	8,00	2.880	2.667	A RICHIESTA
A RICHIESTA	HT 502 R - ES.4 LG 270 TRIFASE	2	4,00	8,00	3.240	2.814	A RICHIESTA
A RICHIESTA	HT 502 - ES.4 LG 270 TRIFASE	2	5,50	10,80	3.600	3.501	A RICHIESTA
A RICHIESTA	HT 562 R - ES.4 LG 270 TRIFASE	2	7,50	14,10	4.680	3.824	A RICHIESTA
A RICHIESTA	HT 562 - ES.4 LG 270 TRIFASE	2	11,00	20,60	5.400	4.119	A RICHIESTA
A RICHIESTA	HT 632 R - ES.4 LG 270 TRIFASE	2	15,00	27,50	7.200	4.217	A RICHIESTA
A RICHIESTA	HT 632 - ES.4 LG 270 TRIFASE	2	18,50	33,50	7.920	5.246	A RICHIESTA
A RICHIESTA	HT 712 R - ES.4 LG 270 TRIFASE	2	22,00	37,40	9.000	6.913	A RICHIESTA
A RICHIESTA	HT 712 B - ES.4 LG 270 TRIFASE	2	30,00	51,00	9.000	8.678	A RICHIESTA
A RICHIESTA	HT 712 - ES.4 LG 270 TRIFASE	2	37,00	61,90	10.080	7.796	A RICHIESTA
A RICHIESTA	HT 714 R - ES.4 LG 270 TRIFASE	4	4,00	8,60	4.680	1.598	A RICHIESTA
A RICHIESTA	HT 714 - ES.4 LG 270 TRIFASE	4	5,50	11,00	5.400	1.902	A RICHIESTA
A RICHIESTA	HT 802 R - ES.4 LG 270 TRIFASE	2	45,00	76,80	14.400	7.845	A RICHIESTA
A RICHIESTA	HT 802 B - ES.4 LG 270 TRIFASE	2	55,00	93,60	12.600	11.522	A RICHIESTA
A RICHIESTA	HT 802 - ES.4 LG 270 TRIFASE	2	75,00	127,00	16.200	9.414	A RICHIESTA
A RICHIESTA	HT 804 R - ES.4 LG 270 TRIFASE	4	7,50	15,60	5.400	2.167	A RICHIESTA
A RICHIESTA	HT 804 - ES.4 LG 270 TRIFASE	4	11,00	20,40	7.920	2.314	A RICHIESTA
A RICHIESTA	HT 902 R - ES.4 LG 270 TRIFASE	2	75,00	127,00	18.000	11.669	A RICHIESTA
A RICHIESTA	HT 902 B - ES.4 LG 270 TRIFASE	2	90,00	151,00	1.800	14.219	A RICHIESTA
A RICHIESTA	HT 902 - ES.4 LG 270 TRIFASE	2	110,00	189,00	21.600	12.944	A RICHIESTA
A RICHIESTA	HT 904 R - ES.4 LG 270 TRIFASE	4	11,00	20,40	10.080	2.648	A RICHIESTA
A RICHIESTA	HT 904 - ES.4 LG 270 TRIFASE	4	15,00	27,80	10.800	3.089	A RICHIESTA
A RICHIESTA	HT 1002 R - ES.4 LG 270 TRIFASE	2	110,00	189,00	18.000	16.670	A RICHIESTA
A RICHIESTA	HT 1002 Br - ES.4 LG 270 TRIFASE	2	132,00	218,75	21.600	15.592	A RICHIESTA
A RICHIESTA	HT 1002 B - ES.4 LG 270 TRIFASE	2	160,00	262,63	21.600	18.387	A RICHIESTA
A RICHIESTA	HT 1002 - ES.4 LG 270 TRIFASE	2	200,00	334,84	33.000	14.415	A RICHIESTA
A RICHIESTA	HT 1004 R - ES.4 LG 270 TRIFASE	4	18,50	34,90	12.600	3.491	A RICHIESTA
A RICHIESTA	HT 1004 - ES.4 LG 270 TRIFASE	4	22,00	41,50	14.400	4.119	A RICHIESTA

\* Installazione motori **IE2**, con prescrizione d'utilizzo tramite VSD (Inverter, vedere pag.191). **IE3** su richiesta.

**DIMENSIONI (mm)**



TAGLIA	d-Ø	n° fori	d x n°	a x b
35	185	8	185 x 8	146 x 105
38	205	8	205 x 8	166 x 117
40	205	8	205 x 8	166 x 117
45	228	8	228 x 8	185 x 131
50	255	8	255 x 8	207 x 148
56	285	8	285 x 8	231 x 166
63	320	8	320 x 8	258 x 185
71	360	8	360 x 8	288 x 205
80	405	12	405 x 12	322 x 229
90	455	12	455 x 12	361 x 256
100	505	12	505 x 12	404 x 288



**DESCRIZIONE**

- Adatti per portate piccole e medie con prevalenze elevate e molto elevate
- Idonei per trasporto pneumatico, fumi, polveri fini. Adatto al trasporto di materiali solidi in miscela con aria, trucioli e segatura, con ventilatore non attraversato dal materiale
- Boccaglio d'aspirazione e cassa a spirale in lamiera d'acciaio verniciata
- Girante a semplice aspirazione in lamiera con pale rovesce curve

**TEMPERATURA DI ESERCIZIO**

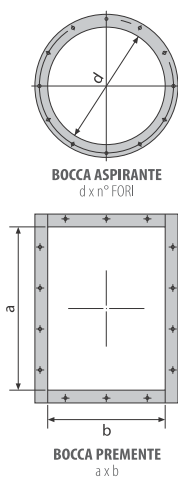
- Adatti per aria con temperatura da -10 a +60°C

**PRODOTTI**

CODICE	MODELLO	POLI	POTENZA	CORRENTE ASSORBITA	PORTATA MAX	PRESSIONE MAX	LISTINO €
		N°	kW	A	m³/h	Pa	
A RICHIESTA	HT 352 R - ES.4 LG 270 TRIFASE	2	0,75	1,90	935	1.373	A RICHIESTA
A RICHIESTA	HT 352 - ES.4 LG 270 TRIFASE	2	1,10	2,50	1.440	1.275	A RICHIESTA
A RICHIESTA	HT 402 R - ES.4 LG 270 TRIFASE	2	1,50	3,40	1.620	1.667	A RICHIESTA
A RICHIESTA	HT 402 - ES.4 LG 270 TRIFASE	2	2,20	4,90	2.160	1.922	A RICHIESTA
A RICHIESTA	HT 452 R - ES.4 LG 270 TRIFASE	2	3,00	6,40	250	2.108	A RICHIESTA
A RICHIESTA	HT 452 - ES.4 LG 270 TRIFASE	2	4,00	8,00	2.880	2.667	A RICHIESTA
A RICHIESTA	HT 502 R - ES.4 LG 270 TRIFASE	2	4,00	8,00	3.240	2.814	A RICHIESTA
A RICHIESTA	HT 502 - ES.4 LG 270 TRIFASE	2	5,50	10,80	3.600	3.501	A RICHIESTA
A RICHIESTA	HT 562 R - ES.4 LG 270 TRIFASE	2	7,50	14,10	4.680	3.824	A RICHIESTA
A RICHIESTA	HT 562 - ES.4 LG 270 TRIFASE	2	11,00	20,60	5.400	4.119	A RICHIESTA
A RICHIESTA	HT 632 R - ES.4 LG 270 TRIFASE	2	15,00	27,50	7.200	4.217	A RICHIESTA
A RICHIESTA	HT 632 - ES.4 LG 270 TRIFASE	2	18,50	33,50	7.920	5.246	A RICHIESTA
A RICHIESTA	HT 712 R - ES.4 LG 270 TRIFASE	2	22,00	37,40	9.000	6.913	A RICHIESTA
A RICHIESTA	HT 712 B - ES.4 LG 270 TRIFASE	2	30,00	51,00	9.000	8.678	A RICHIESTA
A RICHIESTA	HT 712 - ES.4 LG 270 TRIFASE	2	37,00	61,90	10.080	7.796	A RICHIESTA
A RICHIESTA	HT 714 R - ES.4 LG 270 TRIFASE	4	4,00	8,60	4.680	1.598	A RICHIESTA
A RICHIESTA	HT 714 - ES.4 LG 270 TRIFASE	4	5,50	11,00	5.400	1.902	A RICHIESTA
A RICHIESTA	HT 802 R - ES.4 LG 270 TRIFASE	2	45,00	76,80	14.400	7.845	A RICHIESTA
A RICHIESTA	HT 802 B - ES.4 LG 270 TRIFASE	2	55,00	93,60	12.600	11.522	A RICHIESTA
A RICHIESTA	HT 802 - ES.4 LG 270 TRIFASE	2	75,00	127,00	16.200	9.414	A RICHIESTA
A RICHIESTA	HT 804 R - ES.4 LG 270 TRIFASE	4	7,50	15,60	5.400	2.167	A RICHIESTA
A RICHIESTA	HT 804 - ES.4 LG 270 TRIFASE	4	11,00	20,40	7.920	2.314	A RICHIESTA
A RICHIESTA	HT 902 R - ES.4 LG 270 TRIFASE	2	75,00	127,00	18.000	11.669	A RICHIESTA
A RICHIESTA	HT 902 B - ES.4 LG 270 TRIFASE	2	90,00	151,00	1.800	14.219	A RICHIESTA
A RICHIESTA	HT 902 - ES.4 LG 270 TRIFASE	2	110,00	189,00	21.600	12.944	A RICHIESTA
A RICHIESTA	HT 904 R - ES.4 LG 270 TRIFASE	4	11,00	20,40	10.080	2.648	A RICHIESTA
A RICHIESTA	HT 904 - ES.4 LG 270 TRIFASE	4	15,00	27,80	10.800	3.089	A RICHIESTA
A RICHIESTA	HT 1002 R - ES.4 LG 270 TRIFASE	2	110,00	189,00	18.000	16.670	A RICHIESTA
A RICHIESTA	HT 1002 Br - ES.4 LG 270 TRIFASE	2	132,00	218,75	21.600	15.592	A RICHIESTA
A RICHIESTA	HT 1002 B - ES.4 LG 270 TRIFASE	2	160,00	262,63	21.600	18.387	A RICHIESTA
A RICHIESTA	HT 1002 - ES.4 LG 270 TRIFASE	2	200,00	334,84	33.000	14.415	A RICHIESTA
A RICHIESTA	HT 1004 R - ES.4 LG 270 TRIFASE	4	18,50	34,90	12.600	3.491	A RICHIESTA
A RICHIESTA	HT 1004 - ES.4 LG 270 TRIFASE	4	22,00	41,50	14.400	4.119	A RICHIESTA

\* Installazione motori **IE2**, con prescrizione d'utilizzo tramite VSD (Inverter, vedere pag.191). **IE3** su richiesta.

**DIMENSIONI (mm)**



TAGLIA	d-Ø	n° fori	d x n°	a x b
35	185	8	185 x 8	146 x 105
38	205	8	205 x 8	166 x 117
40	205	8	205 x 8	166 x 117
45	228	8	228 x 8	185 x 131
50	255	8	255 x 8	207 x 148
56	285	8	285 x 8	231 x 166
63	320	8	320 x 8	258 x 185
71	360	8	360 x 8	288 x 205
80	405	12	405 x 12	322 x 229
90	455	12	455 x 12	361 x 256
100	505	12	505 x 12	404 x 288



**DESCRIZIONE**

- Adatti per portate piccole e medie con prevalenze elevate e molto elevate
- Idonei per trasporto pneumatico, fumi, polveri fini. Adatto al trasporto di materiali solidi in miscela con aria, trucioli e segatura, con ventilatore non attraversato dal materiale
- Boccaglio d'aspirazione e cassa a spirale in lamiera d'acciaio verniciata
- Girante a semplice aspirazione in lamiera con pale rovesce curve

**TEMPERATURA DI ESERCIZIO**

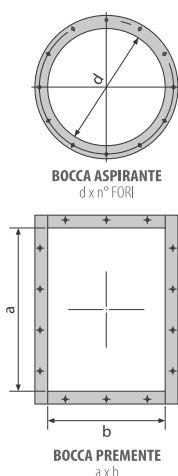
- Adatti per aria con temperatura fino a +300°C

**PRODOTTI**

CODICE	MODELLO	POLI	POTENZA	CORRENTE ASSORBITA	PORTATA MAX	PRESSIONE MAX	LISTINO €
		N°	kW	A	m³/h	Pa	
A RICHIESTA	HT 352 R - ES.4 LG 270 TRIFASE	2	0,75	1,90	935	1.373	A RICHIESTA
A RICHIESTA	HT 352 - ES.4 LG 270 TRIFASE	2	1,10	2,50	1.440	1.275	A RICHIESTA
A RICHIESTA	HT 402 R - ES.4 LG 270 TRIFASE	2	1,50	3,40	1.620	1.667	A RICHIESTA
A RICHIESTA	HT 402 - ES.4 LG 270 TRIFASE	2	2,20	4,90	2.160	1.922	A RICHIESTA
A RICHIESTA	HT 452 R - ES.4 LG 270 TRIFASE	2	3,00	6,40	250	2.108	A RICHIESTA
A RICHIESTA	HT 452 - ES.4 LG 270 TRIFASE	2	4,00	8,00	2.880	2.667	A RICHIESTA
A RICHIESTA	HT 502 R - ES.4 LG 270 TRIFASE	2	4,00	8,00	3.240	2.814	A RICHIESTA
A RICHIESTA	HT 502 - ES.4 LG 270 TRIFASE	2	5,50	10,80	3.600	3.501	A RICHIESTA
A RICHIESTA	HT 562 R - ES.4 LG 270 TRIFASE	2	7,50	14,10	4.680	3.824	A RICHIESTA
A RICHIESTA	HT 562 - ES.4 LG 270 TRIFASE	2	11,00	20,60	5.400	4.119	A RICHIESTA
A RICHIESTA	HT 632 R - ES.4 LG 270 TRIFASE	2	15,00	27,50	7.200	4.217	A RICHIESTA
A RICHIESTA	HT 632 - ES.4 LG 270 TRIFASE	2	18,50	33,50	7.920	5.246	A RICHIESTA
A RICHIESTA	HT 712 R - ES.4 LG 270 TRIFASE	2	22,00	37,40	9.000	6.913	A RICHIESTA
A RICHIESTA	HT 712 B - ES.4 LG 270 TRIFASE	2	30,00	51,00	9.000	8.678	A RICHIESTA
A RICHIESTA	HT 712 - ES.4 LG 270 TRIFASE	2	37,00	61,90	10.080	7.796	A RICHIESTA
A RICHIESTA	HT 714 R - ES.4 LG 270 TRIFASE	4	4,00	8,60	4.680	1.598	A RICHIESTA
A RICHIESTA	HT 714 - ES.4 LG 270 TRIFASE	4	5,50	11,00	5.400	1.902	A RICHIESTA
A RICHIESTA	HT 802 R - ES.4 LG 270 TRIFASE	2	45,00	76,80	14.400	7.845	A RICHIESTA
A RICHIESTA	HT 802 B - ES.4 LG 270 TRIFASE	2	55,00	93,60	12.600	11.522	A RICHIESTA
A RICHIESTA	HT 802 - ES.4 LG 270 TRIFASE	2	75,00	127,00	16.200	9.414	A RICHIESTA
A RICHIESTA	HT 804 R - ES.4 LG 270 TRIFASE	4	7,50	15,60	5.400	2.167	A RICHIESTA
A RICHIESTA	HT 804 - ES.4 LG 270 TRIFASE	4	11,00	20,40	7.920	2.314	A RICHIESTA
A RICHIESTA	HT 902 R - ES.4 LG 270 TRIFASE	2	75,00	127,00	18.000	11.669	A RICHIESTA
A RICHIESTA	HT 902 B - ES.4 LG 270 TRIFASE	2	90,00	151,00	1.800	14.219	A RICHIESTA
A RICHIESTA	HT 902 - ES.4 LG 270 TRIFASE	2	110,00	189,00	21.600	12.944	A RICHIESTA
A RICHIESTA	HT 904 R - ES.4 LG 270 TRIFASE	4	11,00	20,40	10.080	2.648	A RICHIESTA
A RICHIESTA	HT 904 - ES.4 LG 270 TRIFASE	4	15,00	27,80	10.800	3.089	A RICHIESTA
A RICHIESTA	HT 1002 R - ES.4 LG 270 TRIFASE	2	110,00	189,00	18.000	16.670	A RICHIESTA
A RICHIESTA	HT 1002 Br - ES.4 LG 270 TRIFASE	2	132,00	218,75	21.600	15.592	A RICHIESTA
A RICHIESTA	HT 1002 B - ES.4 LG 270 TRIFASE	2	160,00	262,63	21.600	18.387	A RICHIESTA
A RICHIESTA	HT 1002 - ES.4 LG 270 TRIFASE	2	200,00	334,84	33.000	14.415	A RICHIESTA
A RICHIESTA	HT 1004 R - ES.4 LG 270 TRIFASE	4	18,50	34,90	12.600	3.491	A RICHIESTA
A RICHIESTA	HT 1004 - ES.4 LG 270 TRIFASE	4	22,00	41,50	14.400	4.119	A RICHIESTA

\* Installazione motori **IE2**, con prescrizione d'utilizzo tramite VSD (Inverter, vedere pag.191). **IE3** su richiesta.

**DIMENSIONI (mm)**



TAGLIA	d-Ø	n° fori	d x n°	a x b
35	185	8	185 x 8	146 x 105
38	205	8	205 x 8	166 x 117
40	205	8	205 x 8	166 x 117
45	228	8	228 x 8	185 x 131
50	255	8	255 x 8	207 x 148
56	285	8	285 x 8	231 x 166
63	320	8	320 x 8	258 x 185
71	360	8	360 x 8	288 x 205
80	405	12	405 x 12	322 x 229
90	455	12	455 x 12	361 x 256
100	505	12	505 x 12	404 x 288